



Orientarsi sul portale eCivisWeb

Accedere al portale

Per accedere ai servizi è necessario collegarsi al portale

<https://cambiago.ecivis.it>



Per accedere all'area personale cliccare in alto a destra su “*Accedi all'area personale*” dove si troveranno le modalità di accesso previste dall'Ente (SPID, CIE, etc). (Nel caso del Comune di Cambiago è possibile anche l'accesso mediante codice persona/codice fiscale dell'intestatario e password).

Menù portale

All'interno del portale si trovano i menù:

- **Pagamenti**, per effettuare i pagamenti sui servizi gestiti tramite il portale;
- **Moduli online**;
- **Comunicazioni**, dove si troveranno tutte le comunicazioni pubblicate dall'Ente e inerenti ai servizi gestiti, comprese le dichiarazioni fiscali;
- **Prenotazioni** (funzione disponibile se prevista dall'Ente per il servizio in gestione), utile per gestire i pasti della mensa scolastica degli alunni a carico.



In alto si troveranno i menù **Notizie** e **Documenti**, consultabili anche senza effettuare l'accesso al portale.

All'interno delle Notizie saranno caricati tutti gli avvisi e le notizie destinate ai fruitori del portale.

All'interno dei Documenti sono presenti i documenti caricati direttamente dall'Ente e fruibili all'accesso al sito.

Pagamenti

All'interno del menù "Pagamenti" si può visualizzare lo stato contabile di ciascun servizio con la gestione amministrativa prevista dall'Ente. Quindi gestioni amministrative in prepagato o a emissione retta.

Per entrambe le modalità è possibile consultare lo stato contabile con il dettaglio di quanto addebitato, la possibilità di effettuare pagamenti e di scaricare la ricevuta una volta avvenuto il pagamento.

Ricariche (disponibile se il servizio prepagato è gestito dall'Ente)

Cliccando sul servizio si accede alle ricariche e si ha possibilità di visualizzare il proprio stato contabile e ricaricare il proprio conto elettronico virtuale dell'importo desiderato.



È possibile effettuare il pagamento tramite il circuito PagoPA secondo le 2 modalità:

- **online:** cliccando su "Ricarica", digitando l'importo desiderato da ricaricare e cliccando su "Paga". Tra le modalità di pagamento è possibile scegliere tra i punti del circuito PagoPA disponibili (carta di credito, bonifico myBank selezionando la propria banca aderente al circuito, PayPal, Satispay ecc.)

E' in corso la ricarica sul servizio **Refezione Scolastica** si invita a compilare i campi prima di procedere in alternativa è possibile selezionare e/o creare un'avvisatura con l'importo predefinito attraverso PagoPA.

50,00

 Paga


- **presso uno degli sportelli del circuito PagoPA** presenti su tutto il territorio italiano: cliccando su “Ricarica” e creando un nuovo avviso di pagamento, da presentare al punto fisico di pagamento stampato o direttamente scaricato sul proprio smartphone. L'avviso di Pagamento si ottiene sempre dal menù “Pagamenti” → selezionando il servizio → “Nuovo avviso di pagamento”.

E' in corso la ricarica sul servizio **Refezione Scolastica** si invita a compilare i campi prima di procedere in alternativa è possibile selezionare e/o creare un'avvisatura con l'importo predefinito attraverso PagoPA.

Inserisci l'importo

 Paga


L'**avviso di pagamento** digitale permette di effettuare pagamenti pagoPA. Consente all'utente di generare nuove avvisature di importo desiderato. E' consentito pagare online direttamente o in alternativa, presso qualsiasi esercente convenzionato, in banca, ufficio postale o presso punti di posta privata.

 Nuovo avviso di pagamento

Avviso Di Pagamento: 002000000013037367


 Scarica

1,00 €

 Paga avviso

Avviso Di Pagamento: 002000000011458892

1.00 €

 Paga avviso

Emissioni (fruibile se servizi ad emissione retta sono previsti dall'Ente)

Per i Servizi che prevedono l'emissione di una retta, ovvero “*Servizi con emissioni*” si ha un elenco delle emissioni con relativo importo, che l'utente ha pagato o deve ancora pagare.

[Home](#) / [Pagamenti](#) / Emissioni

Emissioni

Il menù mostra l'elenco dei documenti emessi

Retta Marzo 2024 Scadenza: 27/04/2024 Documento n° 003012410800055787	DA PAGARE 47,60 €
Dettaglio	Paga
Retta Febbraio 2024 Scadenza: 27/03/2024 Documento n° 003012406500055732	DA PAGARE 61,20 €
Dettaglio Scarica	Paga
Retta Gennaio 2024 Scadenza: 27/02/2024 Documento n° 003012404300055416	PAGATO 47,60 €
Dettaglio Scarica	

Cliccando su “*Servizi ad emissione*” è quindi possibile:

- visualizzare il dettaglio delle singole emissioni;
- scaricare il documento di pagamento per poterlo pagare nei punti di pagamento accreditati (se prevista la modalità pagoPa si potrà pagare presso tutti i punti aderenti al circuito PagoPA)
- Pagare l'emissione direttamente online
- Cliccando su ciascuna emissione, sarà possibile visionare altri dati della retta: scadenza, codice IUV (l'Identificativo Univoco di Versamento) e l'importo.


Prenotazione (disdetta pasto)


All'interno della sezione Prenotazioni il genitore, intestatario del conto eCivis, può disdire il pasto degli alunni iscritti al servizio, oppure richiederne il pasto in bianco (se previsto dall'Ente).

Selezionare l'alunno sul quale effettuare una variazione del pasto

Prenotazioni


Seleziona l'utente per cui si desidera prenotare

 **Greta Albertini**

 **Sofia Albertini**

Di base viene segnata la presenza dell'alunno, per la quale non è necessaria una conferma.

Greta Albertini
Refezione Scolastica
Dal 08/09/2023 a 08/10/2023

 La modifica del pasto può essere effettuata entro le ore 15:00 del giorno corrente

←

SETTEMBRE 2023

→

Lun	Mar	Mer	Gio	Ven	Sab	Dom
				1	2	3
4	5	6	7	8	9	10
11 Presente	12 Presente	13 Presente	14 Presente	15 Presente	16	17
18 Presente	19 Presente	20 Presente	21 Presente	22 Presente	23	24
25 Assente	26 Assente	27 Assente	28 Assente	29 Assente	30	

Legenda
Il menù permette di modificare le prenotazioni dei pasti. E' possibile modificare la prenotazione cliccando sul giorno desiderato. Ogni colore assume un significato diverso come indicato nello spazio sottostante

■ Presente

■ Assente

■ Pasto bianco

■ P.Pers

□ Festivo

Cliccando direttamente sui giorni abilitati, il MENÙ permette di disdire il pasto selezionando l'assenza, confermare la presenza a scuola selezionando il pasto base (pasto previsto dal menu o secondo la propria dieta) o il pasto bianco.

A fine operazione il MENÙ presenterà i colori:

VERDE: per il pasto base (presente),

ROSSO: per l'assenza

GIALLO: per il pasto bianco.

Moduli online

La sezione “Moduli Online” permette agli utenti di visualizzare quali e se sono presenti bandi di iscrizione attivi su servizi per il quale è possibile presentare la richiesta, entro le date di validità previste.

Compila

Seleziona il modulo che si desidera compilare

	<small>Validità dal 29/05/2023 al 31/12/2023</small> Modulo richiesta cedole librerie - A.S. 2023/2024 <small>CEDOLE LIBRARIE A.S. 2023/2024</small>	Compila >
	<small>Validità dal 31/01/2023 al 31/12/2023</small> Graduatorie - Nido <small>Graduatorie - Nido</small>	Compila >
	<small>Validità dal 01/01/2023 al 31/12/2023</small> Modulo Addebito SDD 2023/2024 <small>Modulo Addebito SDD 2023/2024</small>	Compila >
	<small>Validità dal 23/03/2000 al 26/03/2025</small> ISCRIZIONE AL CENTRO ESTIVO ANNO 2023 <small>ISCRIZIONE AL CENTRO ESTIVO ANNO 2023</small>	Compila >

Cliccare su “Compila” per iscrivere i propri figli al servizio richiesto.

Selezionando “I miei moduli”, all’interno della sezione “Moduli Online”, si potrà invece vedere lo stato delle domande già compilate, inviate o salvate parzialmente per l’invio successivo.

[Home](#) [Notizie](#) [Documenti](#) [Utenti](#)

I miei moduli

Elenco delle mie istanze

Richiesta presentata in data: 02/02/2023 alle 14:43
Trasporto Scolastico - A.S. 2023/2024

Scarica Cancell

Richiesta presentata in data: 09/10/2020 alle 12:30
Corsi di Ginnastica 2020-2021 - Domande di iscrizione

Scarica

Legenda

- Inviata:** L'istanza risulta inviata correttamente. Verrà processata dagli operatori.
- Accettata:** L'istanza risulta accettata
- Rifiutata:** L'istanza è stata rifiutata dagli operatori
- Bloccata:** L'istanza è stata bloccata dagli operatori
- Salvata:** L'istanza è salvata e non ancora inoltrata

Comunicazioni

All'interno di questa sezione, l'utente può scaricare e prendere visione di tutte le comunicazioni inviate e rese visibili dal gestore del servizio: informative, solleciti, documenti di detraibilità, ecc.

Comunicazioni

Detrazione_fiscale - 08/09/2023
Detrazione Fiscale 2023

Scarica

Comunicazione avvenuta tramite Lettera

Emissione - 03/11/2022
Test Retta Utente

Scarica

Comunicazione avvenuta tramite Lettera

Informativa - 23/03/2022
Attestazione Frequenza Nido A.e. 2021/2022

Scarica

Comunicazione avvenuta tramite Lettera

Emissione - 30/11/2021
Trasporto Scolastico Ottobre 2021

Scarica

Comunicazione avvenuta tramite Lettera


Utenti

All'interno del menù utenti sono visibili tutti gli alunni associati al tutore.

Utenti

Seleziona l'utente da consultare


 Sofia Albertini


 Greta Albertini

Cliccando su un utente è possibile visionare i dati anagrafici o i dati relativi al servizio al quale l'alunno è iscritto

Utenti

Seleziona un servizio o i dati anagrafici di Sofia Albertini

 Dati anagrafici

 Refezione Scolastica

All'interno dei dati di dettaglio del servizio, cliccando ad esempio su "Refezione scolastica" i dati visualizzati sono:

Dettagli per Sofia Albertini sul servizio Refezione Scolastica

Tessera/Badge 621494	Scuola Primaria Pascoli	Classe 2a
Fascia Fascia c.p. 5 q.f100	Importo quota € 100,00 €	Importo pasto € 5,00 €
Tipologia Pasto DIETA SANITARIA.	Stato Attivo	

I campi che compongono la scheda sono così descritti:

- Scuola e Classe riportano i dati scolastici con il quale l'utente alunno risulta registrato per il servizio di riferimento;
- Fascia, Importo quota e Importo pasto fanno riferimento ai dati contabili.
- Articolo riporta la scelta della dieta che il genitore ha richiesto per l'alunno;
- Stato fa riferimento alla condizione dell'alunno su quel servizio, se risulta iscritto è attivo, altrimenti è disattivo.