PROSPETTO SEZIONATO VASCHE - VEDI "NOTE PARTICOLARI - NOTE 2 + 5"
scala 1:50

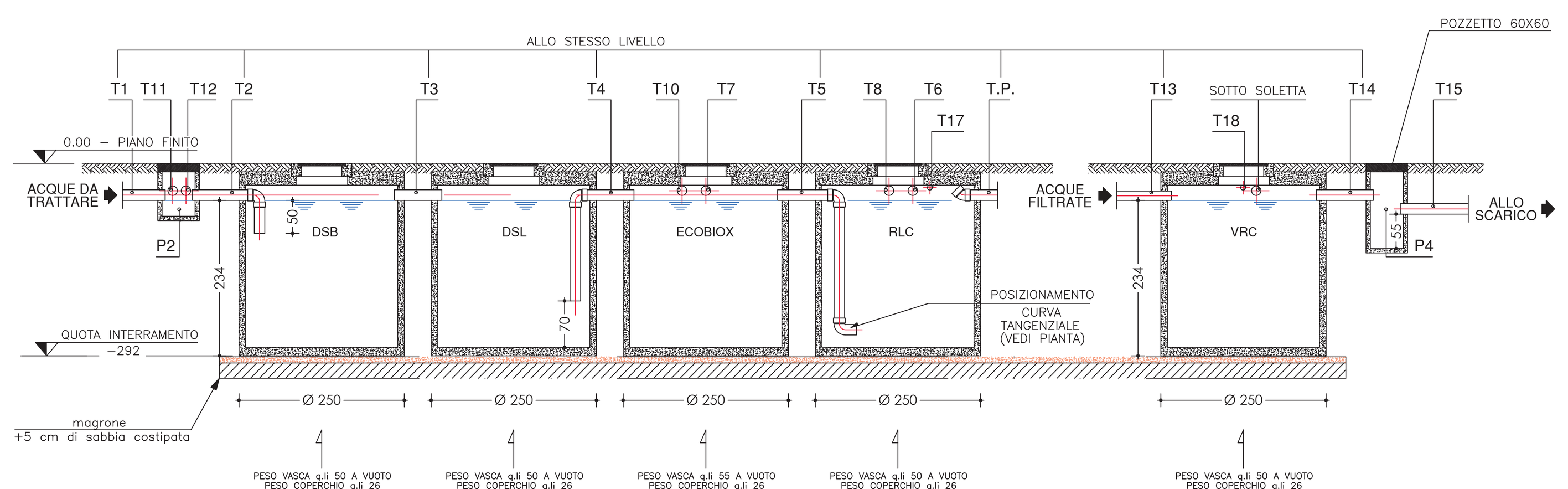

NOTA IMPORTANTE :
NEL CASO IN CUI LA QUOTA DI INTERRAMENTO DELLE VASCHE RISULTASSE MAGGIORE A QUANTO SOPRA INDICATO, LE PROLUNGHE SU TUTTE LE ISPEZIONI DEVONO AVERE UNA SEZIONE MINIMA PARI A 100x100 cm, TUTTA ISPEZIONABILE, DECENTRATA RISPETTO AL PASSO D' UOMO DELLA SOLETTA VASCA.

DISPOSIZIONE PLANIMETRICA - VEDI "NOTE PARTICOLARI - NOTE 2 + 5"
scala 1:50

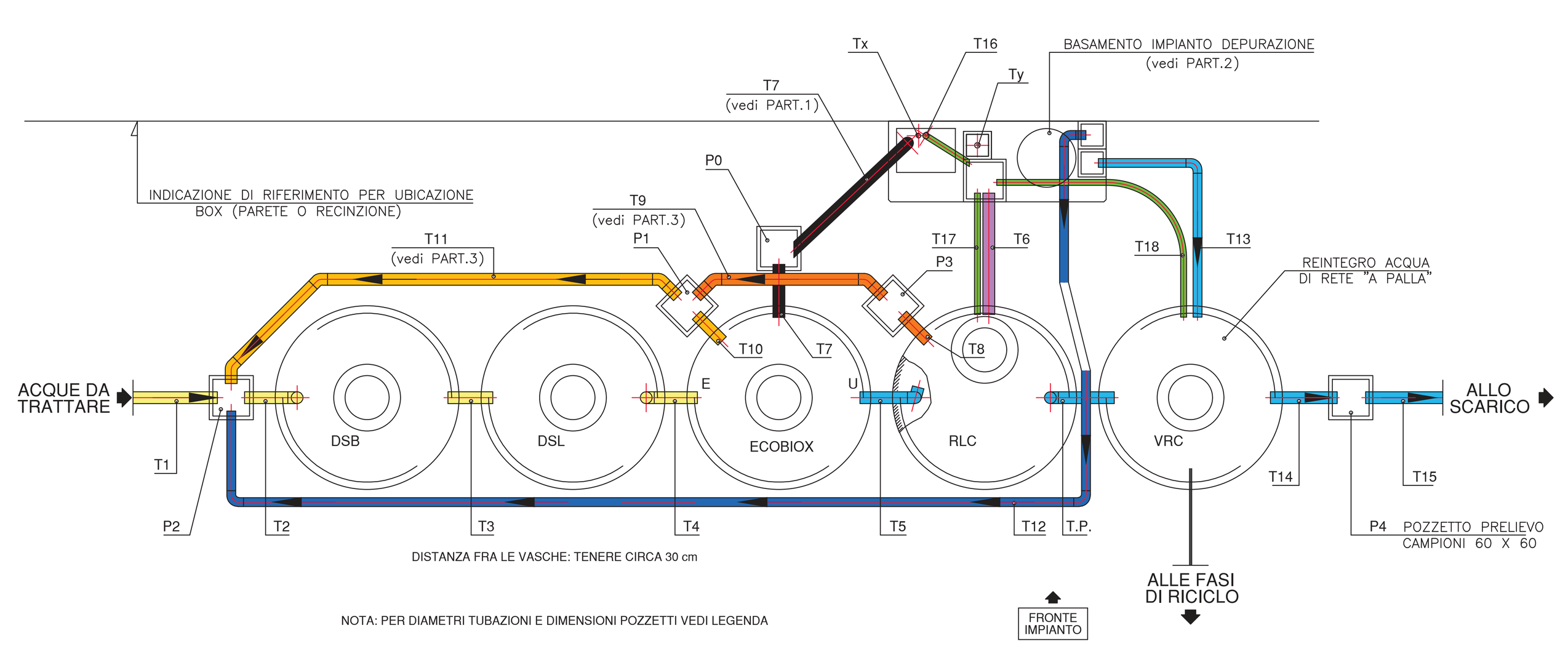

LEGENDA COLORI

Colore	Descrizione
Giallo chiaro	TUBAZIONI PVC EDILE PER PASSAGGIO ACQUE LURIDE A PERFETTA TENUTA IDRAULICA
Azzurro	TUBAZIONI PVC EDILE PER PASSAGGIO ACQUE DEPURATEA PERFETTA TENUTA IDRAULICA
Nero	TUBAZIONI PVC EDILE PER PASSAGGIO LINEE ARIA
Giallo	TUBAZIONI PVC EDILE PER PASSAGGIO LINEE RICIRCOLO DEPURATORE A PERFETTA TENUTA IDRAULICA
Arancione	TUBAZIONI PVC EDILE PER PASSAGGIO LINEE ANTIODORE A PERFETTA TENUTA IDRAULICA
Viola	TUBAZIONI PVC EDILE PER PASSAGGIO LINEE ALIMENTAZIONE ECOFIL
Blu	TUBAZIONI PVC EDILE PER PASSAGGIO ACQUE DI CONTROLAVAGGIO
Verde	CAVIDOTTI IN TUBO CORRUGATO PER PASSAGGIO CAVI ELETTRICI

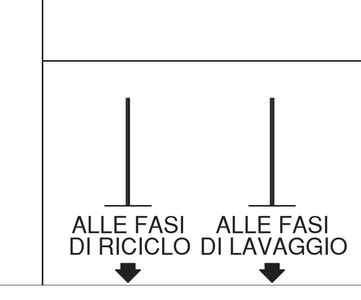

NOTA IMPORTANTE :
- I SIMBOLI GRAFICI RIPORTATI A SINISTRA RICORDANO LA POSSIBILITA' DI COLLEGARE LE POMPE DELL' AUTOLAVAGGIO ALLA/E VASCA/E VRC.
- QUALORA SI DEBBANO ESEGUIRE QUESTI COLLEGAMENTI, BISOGNA CONTATTARE IL FORNITORE DELL' IMPIANTO DI LAVAGGIO AL FINE DI CONOSCERE IN DETTAGLIO IL TIPO DI ALLACCIAMENTO CHE DEVE ESSERE ESEGUITO (VEDASI num, diam, materiale DEI TUBI, presenza DI CORRUGATI, GALLEGGIANTI, ECC).

PART. 1 : VISTA IN PROFILO TUBAZIONE T7 - VEDI "NOTE PARTICOLARI - NOTA 3"
scala 1:20

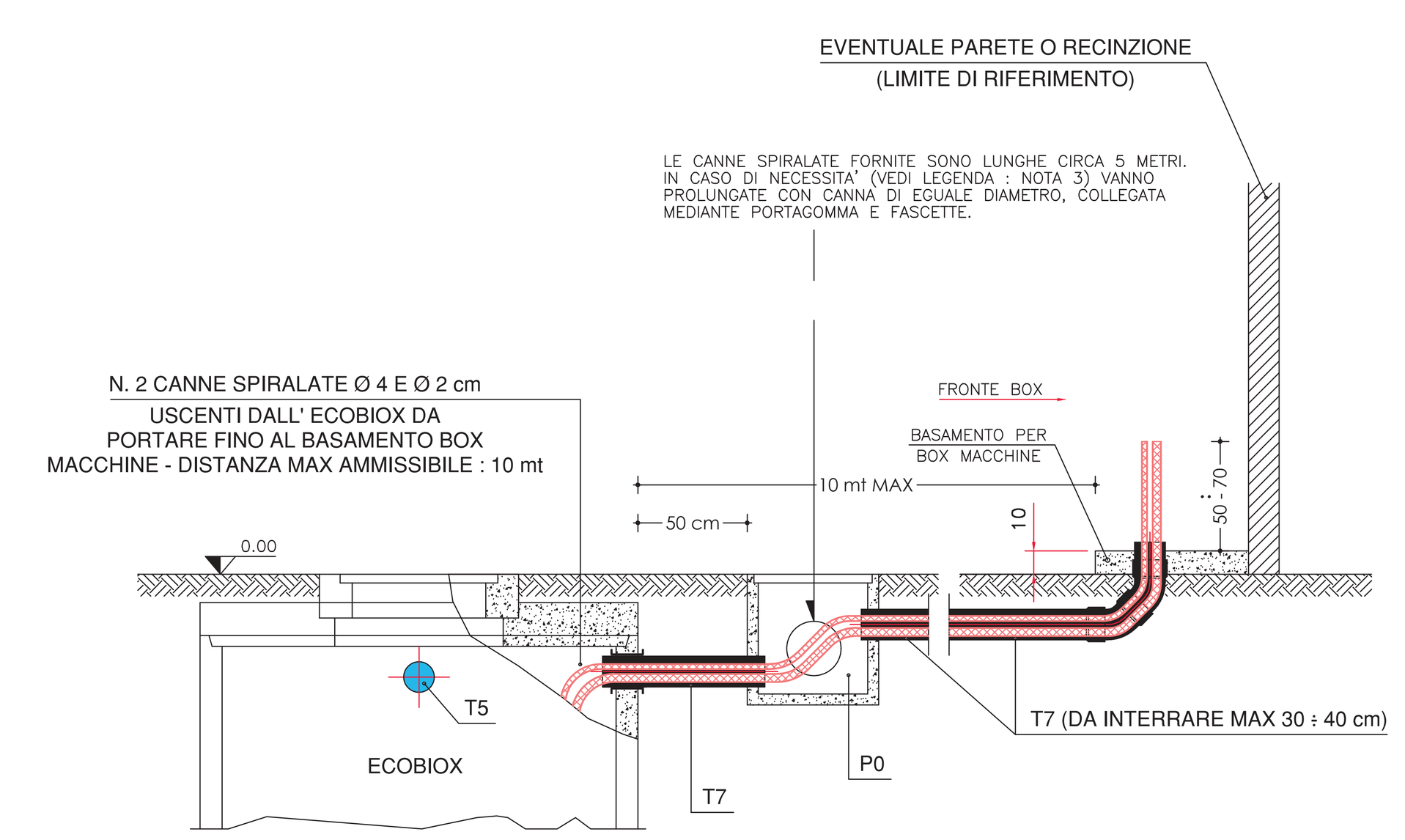

NOTA 3 - VEDI PARTICOLARE 1

NEL CASO LA DISTANZA FRA IL BASAMENTO DI APPOGGIO BOX MACCHINE (Rif. Part. 2) E L' ECOBIOX SUPERI I 5 METRI, E' NECESSARIO INTERROMPERE LA TUBAZIONE T7 CON UN POZZETTO IN CLS DI DIM. 50x50 cm. DISTANZA MASSIMA AMMISSIBILE FRA ECOBIOX E BASAMENTO: 10 METRI (OLTRE I 10 mt LE PERDITE DI CARICO SULLE CANNE SPIRALATE COMPROMETTONO IL FUNZIONAMENTO DEL DEPURATORE).

PART. 2: PIANO DI APPOGGIO BOX MACCHINE - LINEA DI FILTRAZIONE
scala 1:20

VISIONE IN PIANTA, BOX E FILTRI IN ESSO CONTENUTI

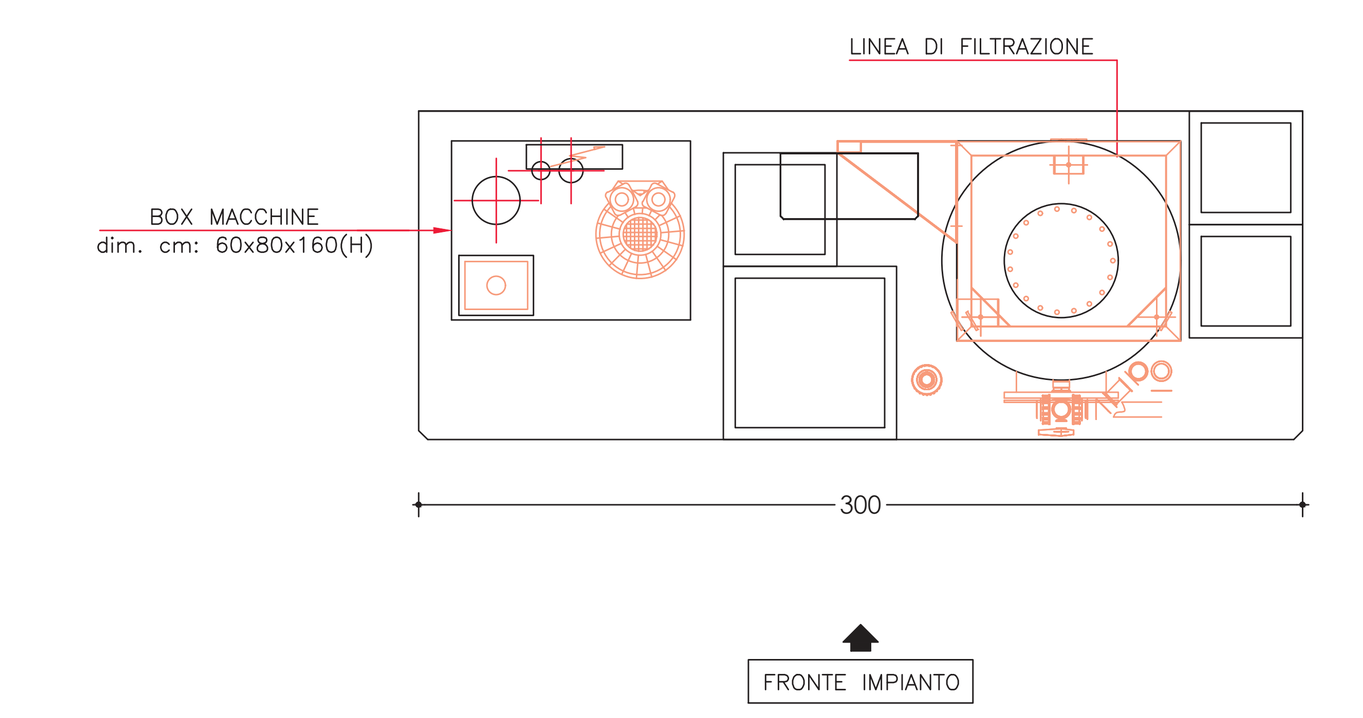

VISIONE IN PIANTA DEL PIANO DI APPOGGIO BOX E FILTRI. DA ESEGUIRE PERFETTAMENTE A LIVELLO. PESO GRAVANTE CON IMPIANTO IN ESERCIZIO Q.LI 20 CIRCA.

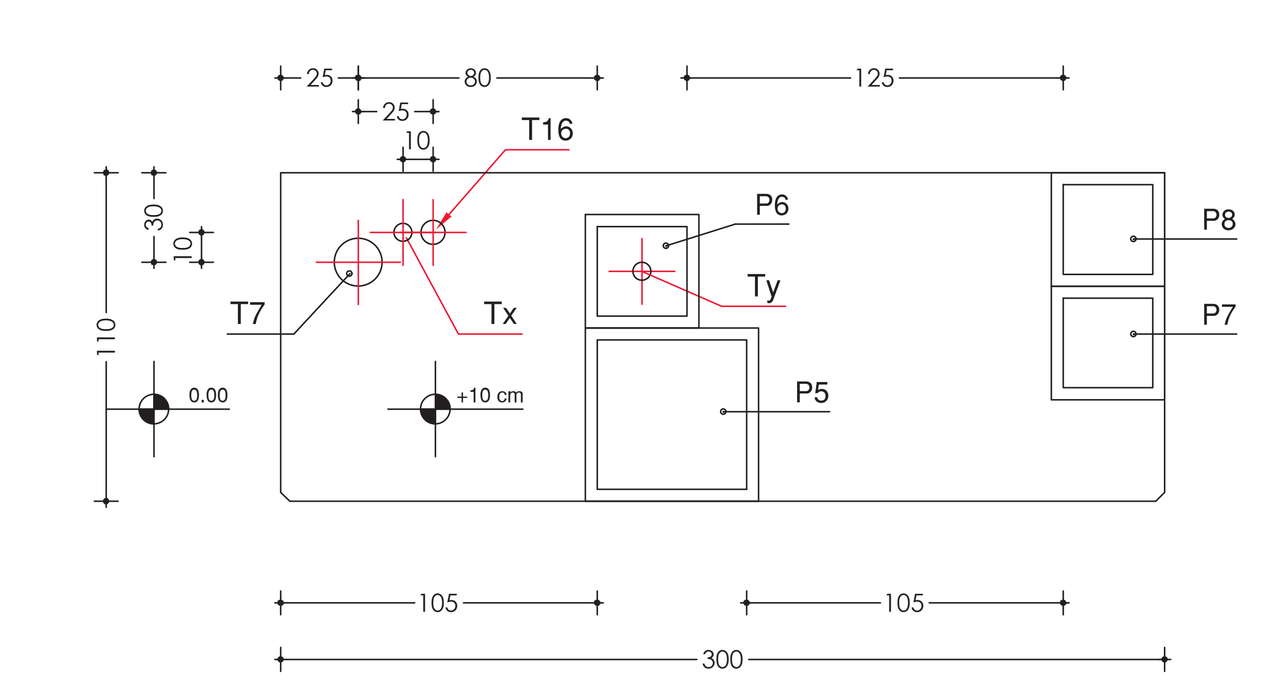

PART. 3: VISTA IN PROSPETTO, POSIZIONAMENTO TUBAZIONI T8 - T9 - T10 - T11 - VEDI "NOTE PARTICOLARI - NOTA 4"
scala 1:20

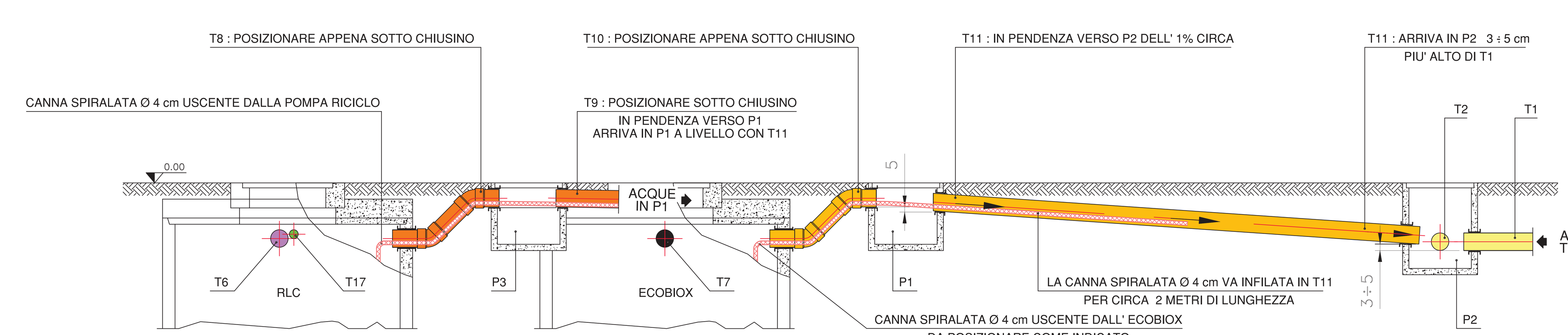

NOTA 4 - VEDI PARTICOLARE 3

LA TUBAZIONE T11 DI RITORNO DALL' ECOBIOX VERSO POZZETTO P2 DEVE ESSERE ESEGUITA IN PENDENZA VERSO QUEST' ULTIMO E COMUNQUE POSIZIONATA AD UN LIVELLO SUPERIORE (min 3 ÷ 5 cm) RISPETTO AL TUBO DI ENTRATA T1.

PROSPETTO SEZIONATO
scala 1:50

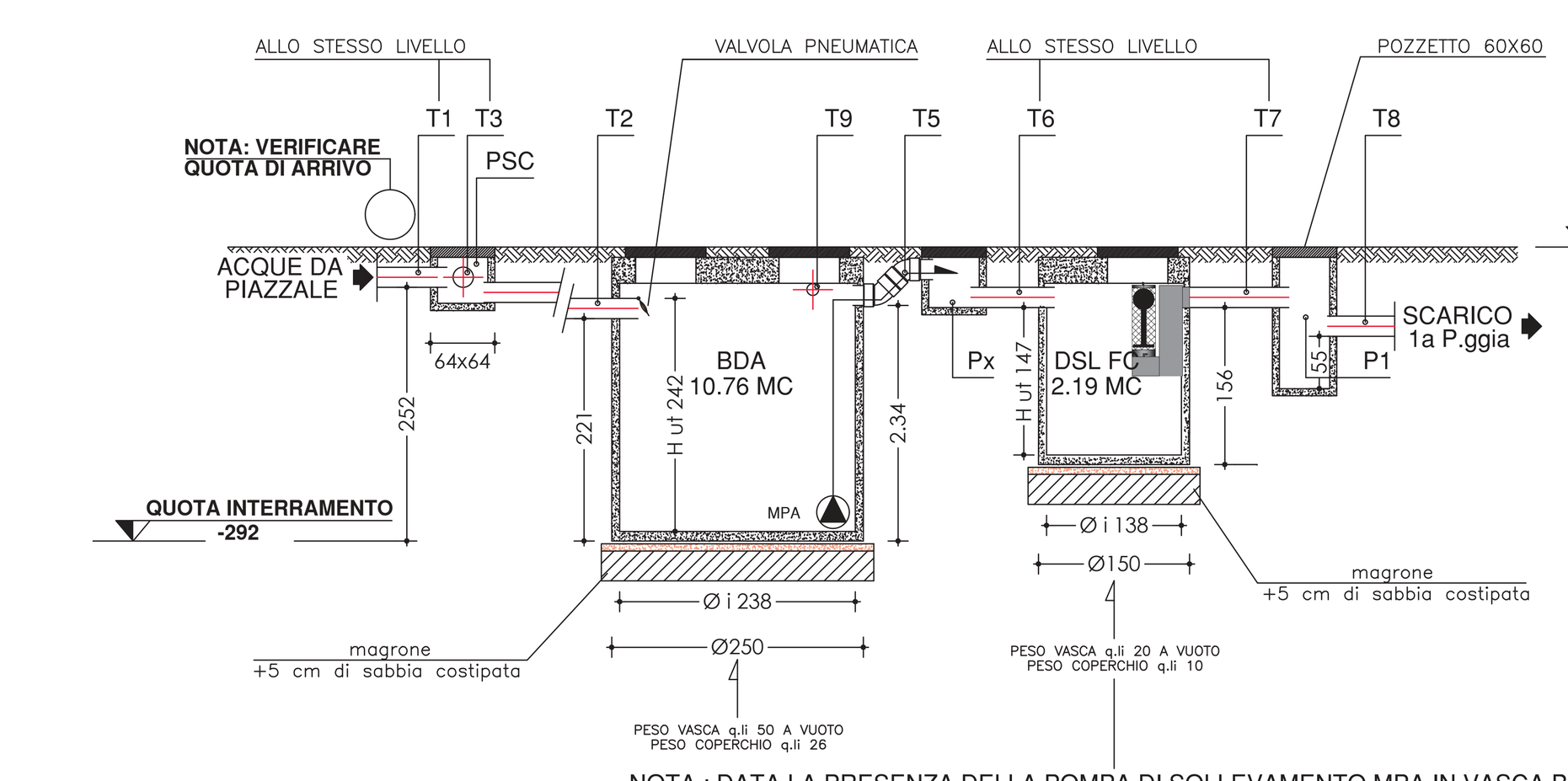

NOTA : DATA LA PRESENZA DELLA POMPA DI SOLLEVAMENTO MPA IN VASCA BDA, EVITARE UN INTERRAMENTO MAGGIORE PER LA VASCA DSL FC, SOGGETTA A MANUTENZIONE PERIODICA

NOTA IMPORTANTE :
NEL CASO IN CUI LA QUOTA DI INTERRAMENTO DELLE VASCHE RISULTASSE MAGGIORE A QUANTO SOPRA INDICATO, LE PROLUNGHE SU TUTTE LE ISPEZIONI DEVONO AVERE UNA SEZIONE MINIMA PARI A 100x100 cm, TUTTA ISPEZIONABILE, DECENTRATA RISPETTO AL PASSO D' UOMO DELLA SOLETTA VASCA.

DISPOSIZIONE PLANIMETRICA
scala 1:50

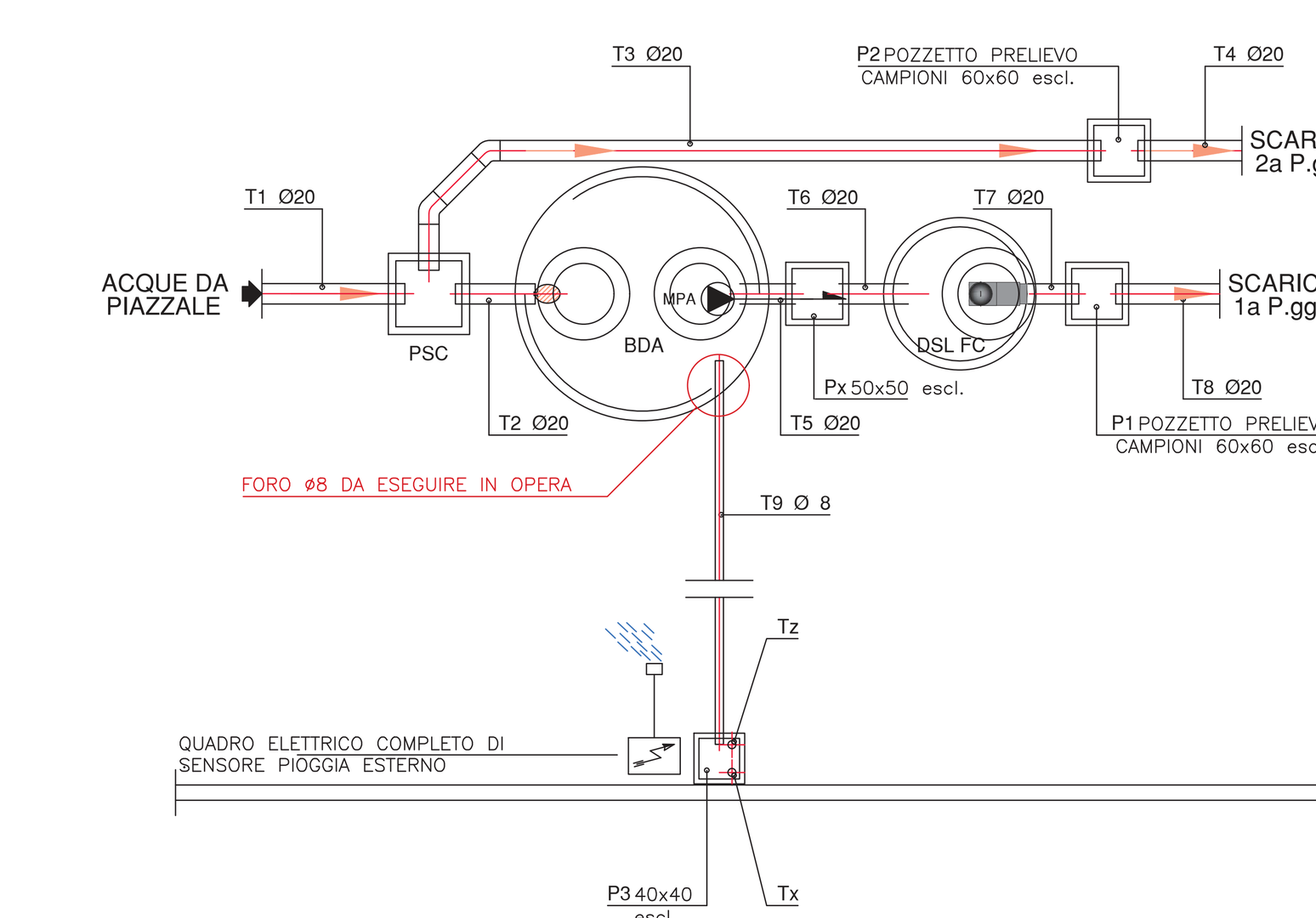

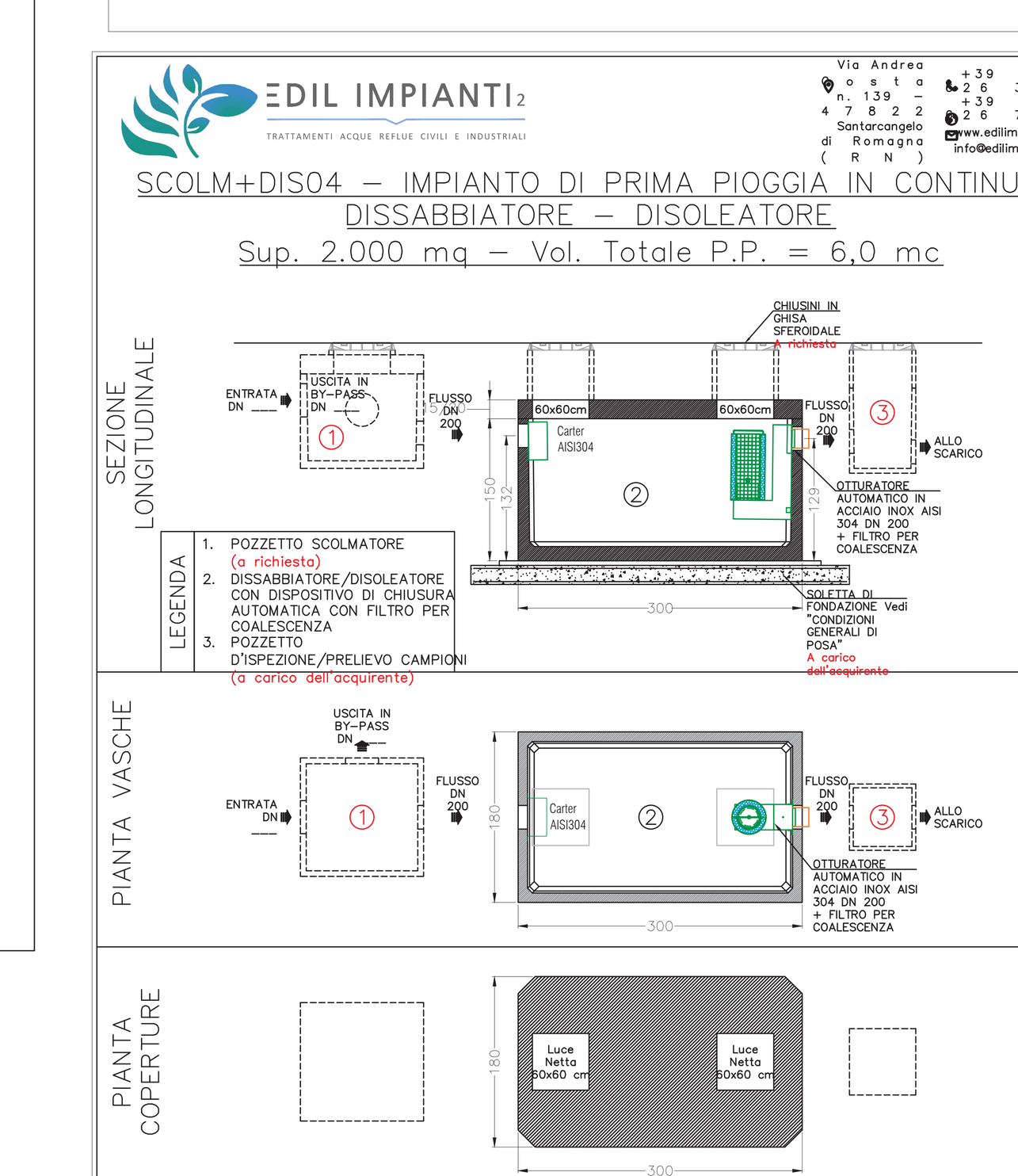

DESCRIZIONI TECNICHE							PESO	
SUPERFICIE (mq)	VOLUME TOTALE P.P. (mc)	Portata NS (lt/sec)	DIMENSIONI ESTERNE (cm) Larghezza	Lunghezza	Altezza	VASCA (ql)	COPERTURA (ql) h 15 cm C250	h 20 cm D400
2.000	6,0	11,20	180	300	150	55,7	20,1	26,8

MATERIALI COSTITUENTI LA STRUTTURA	
Classe di Resistenza	C45/55
Slump	S5
Dmax	16mm
Classe di Esposizione	XC4 – XS3 – XD3 – XF1 – XA2
Acciaio d'Armatura	Tipo B 450 C (come Feb44k)

Disegnato da EDIL IMPIANTI 2 S.r.l. | Disegnatore | Controllato da | Rif. SCOLM+DIS04

COMUNE DI CAMBIAGO
Via Papa Giovanni Paolo II

PROPRIETA'
RIALTO SPA
via Clerici, 342
20091 Bresso (MI)

REVISIONE	MOTIVO	DATA
00	Emissione elaborato	30.10.2025

Oggetto	Data	Scala Disegno	Tavola / Elaborato
-PROGETTO DISTRIBUTORE CARBURANTI- PARTICOLARI VASCHE DI TRATTAMENTO ACQUE DI SCARICO	Novembre 2025	1:50	C.06

Descrizione
SUAP
Richiesta di provvedimento autorizzativo unico
D.P.R. 160/2010 e sue successive modifiche ed integrazioni.

Studio	Incarico
STUDIO TECNICO ASSOCIATO geom. Ercole Ghezzi - geom. Angelo Cornelli, Via Giacomo Brodolini, 33 - 20056 Trezzo sull'Adda (MI), Tel. 02/9091811 - Fax 02/9091023 - email: info@studioghezzicornelli.com	Progetto Urbanistico
GEOM. ZUCCHINI DAVIDE, Località La Pieve 1 - 58036 Roccastrada (GR), Tel. 347/8164586 - davide.zucchini@proteknosrl.it	Progetto Distributore Antincendio Progetto meccanico
ARCH. MARCO MAGGIA, via Nazario Sauro 18 - 13900 Biella (BI), Tel. 329/6921491 - info@studiomaggia.it	Aspetti viabilistici
LYBRA AMBIENTE E TERRITORIO, Via Guglielmo Pecori Giraldi 9 - 20139 Milano (MI), Tel. 02 45470559 - lybra@gigapec.it	Aspetti geologici
YDROS INGEGNERIA STUDIO ASSOCIATO, Via Montale 15 - 24126 Bergamo (BG), Tel. 328/4628905 - e.arlati@ydros.it	Invarianza idraulica
STUDIO TECNICO RAMPON, Via Piave 64 - 25123 Brescia (BS), Tel. 030364255 - studiotecnicorampon@gmail.com	Progetto autolavaggio
ARCHITETTO NICOLO' CORNELLI, via Guglielmo Pecori Giraldi, 5 - 20139 Milano (MI), Tel. 347 0471627 - email: cornelli.architetto@gmail.com	Progetto Urbanistico
Per.Ind. Massimo Gilioli, Via Milanese, 5 - 20099 Sesto San Giovanni (MI), Tel. 335 7217565- email: gilioli@soelcosnc.it	Progetto impianto elettrico
Per.Ind. Riccardo Baggio, Via Cavallini, 35 - 36027 Rosà (VI), Tel. 348 7761454- email: riccardo.baggio@pec.eppi.it	Relazione ex legge 10
Dott. Gianluca Cappelli, Viale Europa, 33/C - 46100 Mantova (MN), Tel. 0376384982- email: cappelli_gianluca@pec.it	Aspetti acustici

TUTTI I DIRITTI SONO RISERVATI A NORMA DI LEGGE.Sono vietati la riproduzione e l'estrapolazione di parti senza la presenza di un'autorizzazione scritta.